


# LESSON 6

WE'LL TRANSFER  
AT THE NEXT STOP

我们在下站换车

Aj.Apaporn puteak



SSRU



# 目标 OBJECTIVES

1. 复习表示方向的常用词语。
2. 学习打车时的常用语。
3. 学习乘坐公共汽车时的常用语。
4. 学习询问和说明如何换车。

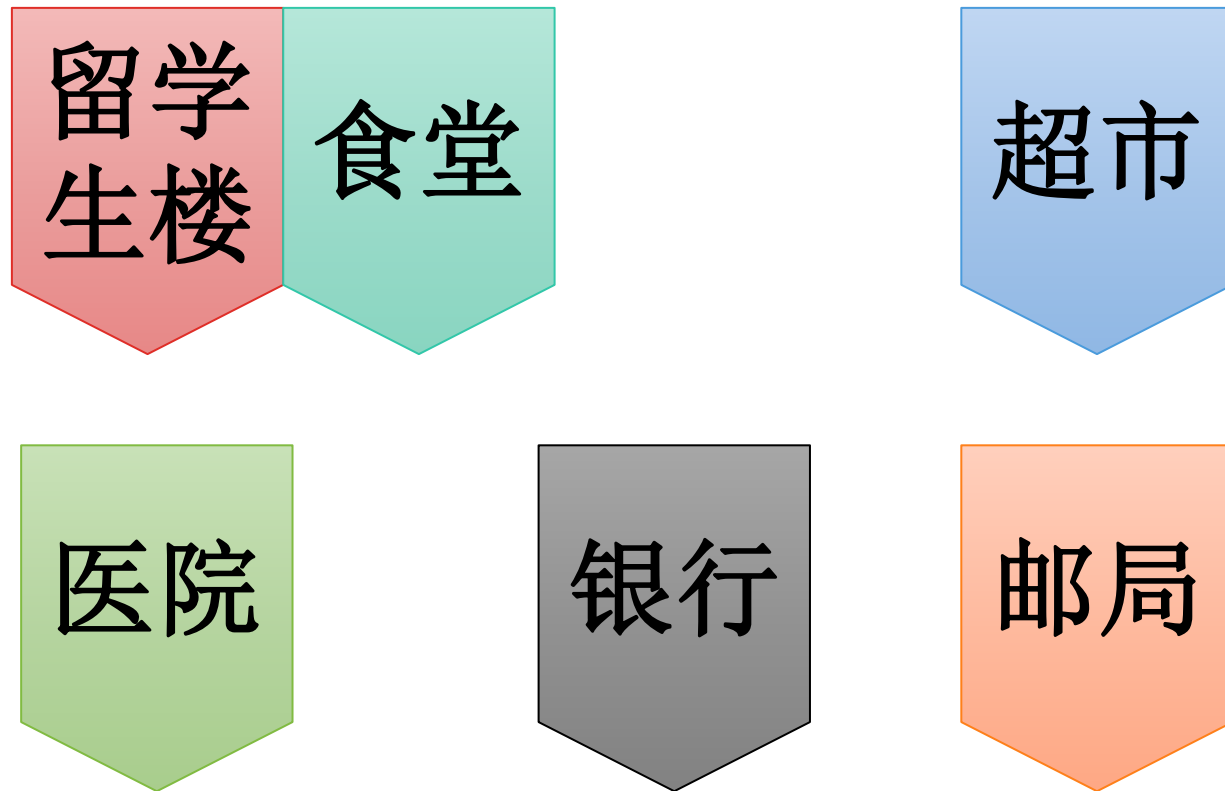
一、回答问题。注意方位词语“上、下、左、右、前、后、旁边”的使用。



。。。。。。在哪儿？

。。。。。。怎么走？

二、利用下面的表格简单准备后，询问三个同学。问两个不同地方的位置和从教室到哪儿应该怎么走。



。。。。。。在哪儿？

。。。。。。怎么走？

司机 饭店 停 门口 票 大使馆

坐 路 车 和 都 上

公交车 真 方便 图书馆

售票员 得 换 站 地铁 能

机场 可以 线

# 选择适合的词语进行配搭。

坐

车，公共汽车，火车，椅子，下

方便

很，非常，真，太，好

换

车，公共汽车，火车，椅子，钱

# 朗读句子。

1. 我去中国饭店，远吗？
2. 中国饭店到了吗？
3. 请您停在门口。
4. 去大使馆坐几路车？
5. 车票多少钱一张？
6. 这路车大图书馆吗？
7. 我们在哪儿换车？
8. 再座两站。
9. 然后换几路？
10. 还有几站？

# 听录音，填词语。



1. 请问，我们在哪儿换车？
2. 这路车大图书馆吗？
3. 再坐两站。
4. 我去中国饭店。
5. 请您停在门口。
6. 车票多少钱一张？
7. 然后换几路？
8. 去大使馆坐几路车？



先读一遍句子，然后听录音，并按照你听到的循序给句子表上符号。

- 5 请您停在门口。      2 我去中国饭店，远吗？
- 6 一共35块，给您票。      3 中国饭店到了吗？
- 1 您好，您去哪儿？      4 前边就是。



# 对话一。

您好，您去哪儿？

我去中国饭店，远吗？

不太远。

中国饭店到了吗？

前边就是。

请您停在门口。

好。

多少钱？

一共35块，给您票。



玛莎

根据对话一，选择适合的句子跟同伴对话。

问	回答
您好，您去哪儿？	我去中国饭店。
远吗？	不太远。
中国饭店到了吗？	前边就是。

## 对话二。

去大使馆坐几路车？

坐113路和128路都行。

128路车来了。

我们上车吧。

车票多少钱一张？

一块。

我有零钱，两块。

谢谢，我有公交卡。

公交卡真方便。



娜拉



王军

# 看图片，和同伴商量他们可能在说什么。

去大使馆  
坐几路车？

qù dàishǐguǎn lù hé  
zuò jǐ lù chē.



①

Chē ǎi le.


我们上车  
吧。



②

Yī kuài.

我有零钱，  
两块。



③

## 根据电话二，回答问题。

1. 去大使馆坐几路车？ 113路和128路都行。
2. 车票多少钱一张？ 一块。
3. 娜拉和王军上了几路车？ 128路。
4. 王军用买票吗？为什么？ 不用，有公交卡。

看图片听两遍录音，然后和同伴根据图片内容对话。



# 对话三。

请问，这路到图书馆吗？

得换车。

欧文，我们上吧。



山本

好的。

买两张票。

请问，我们在哪儿换车？

然后换几路。



欧文

两块。

在座两站。

换57路。



售票员



根据电话三填空，然后试着说说对话内容。

山本和欧文去图书馆，他们问售票员这路车到图书馆吗？。哪路车不到图书馆，售票员告诉他们得换车。他们买了两张票，一张一块钱。

## 根据电话三判断下列说法是否正确。

1. 这路车不到图书馆。 ✓
2. 欧文和山本得换车。 ✓
3. 一张票两块钱。 ✗ 一张票一块钱。
4. 欧文和山本在坐三站换车。 ✗ 两站。
5. 他们要换7路。 ✗ 57路。

# 听录音，回答问题。



1. 玛莎在哪儿？ 公共汽车上。
2. 玛莎要干什么？ 买票。
3. 玛莎要去哪儿？ 去地铁站。
4. 还有几站？ 四站。
5. 坐地铁能到机场吗？ 能。

# 对话四。



售票员

你去哪儿？

一块。

四站。

可以，坐6号线。

我买一张票。

地铁站。

还有几站？

地铁能到机场吗？



玛莎

# 画线连接。

1. 你去哪儿？

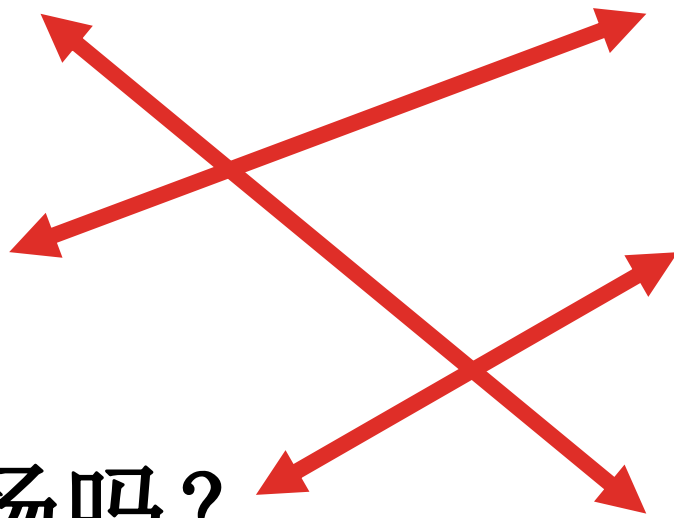
A. 四站。

2. 还有几站？

B. 可以，坐六号线。

3. 地铁能到机场吗？

C. 地铁站。





Thank

You